

★各部の寸法、バネ圧は豊富なバリエーションを御用意しています。
 ★材質、表面処理、プローブの突出量等のバリエーションも取り揃えております。

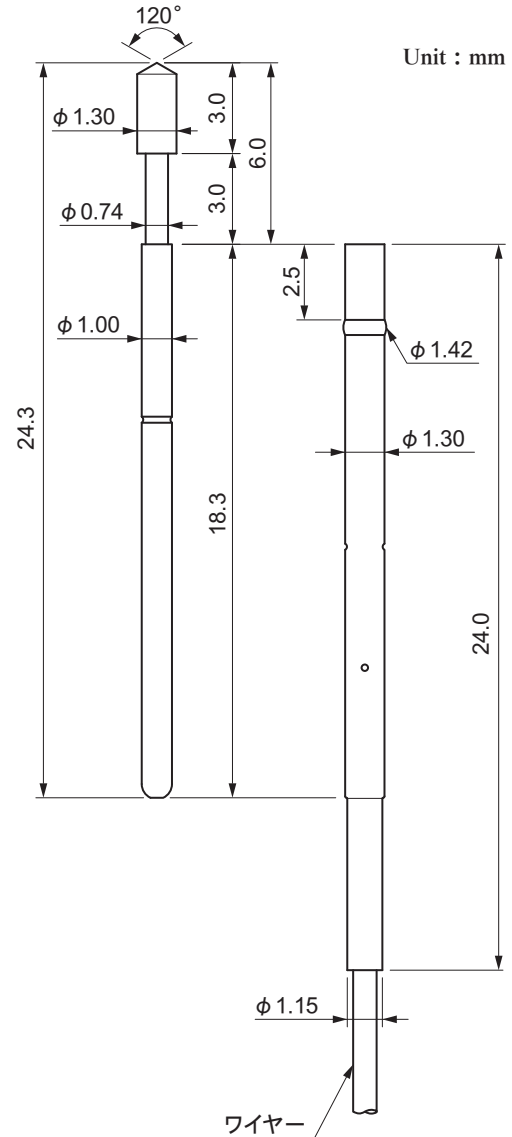
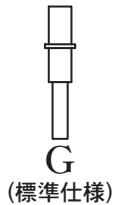
標準仕様

ストローク	3.0 mm	
バネ圧	0.324 N	初期値
	0.981 N	2/3ストローク時
許容電流	5 A	
接触抵抗	30 mΩ	プローブ

標準材質・表面処理

部品名	材質	表面処理
プランジャー	SK	Ni下地 Rhめっき
パイプ	BS	Ni下地 Auめっき
スプリング	SUS	—
ソケット	BS	Ni下地 Auめっき

ソケット形状



ソケット製品番号設定

RT100-GA00-※※※

①	②	③	④
①外径形状 ソケット形状参照	②ワイヤー A ワイヤー無し R 赤	③シリアルNo. 弊社管理番号	④ワイヤー長さ 単位 : mm

- ワイヤー付きの場合ワイヤー長さ、ストリップ長をご指定下さい。
- 仕様は予告なく変更する場合がございます。

プローブ TP100-NHY10-00

ソケット RT100-GA00



プローブ製品番号設定

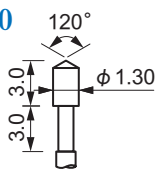
TP100-NHY10-00

① プランジャー形状	② プランジャー材質・表面処理	③ バネ圧	④ シリアルNo.
下記プランジャー形状参照	標準仕様 Y SK+Rhめっき	標準仕様 10 0.981 N	弊社管理番号
	カスタム仕様 Z SK+Niめっき	カスタム仕様 06 0.550 N~0.649 N	
	C SK+Auめっき	07 0.650 N~0.749 N	
	L ベリリウム銅+Niめっき	08 0.750 N~0.849 N	
	J ベリリウム銅+Auめっき	09 0.850 N~0.949 N	
	G ベリリウム銅+Rhめっき	10 0.950 N~1.049 N	
	X その他	11 1.050 N~1.149 N	
		12 1.150 N~1.249 N	

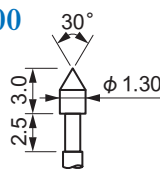
プランジャー形状

Unit : mm

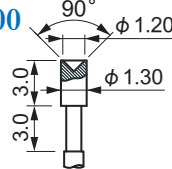
NHY10-00
(標準仕様)



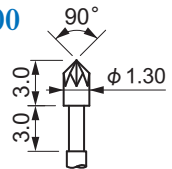
NUY10-00
(標準仕様)



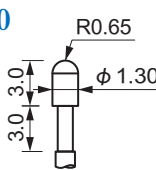
VHY10-00
(標準仕様)



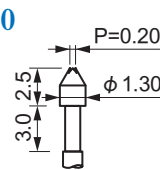
SHG10-00
(標準仕様)



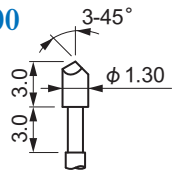
RHY10-00
(標準仕様)



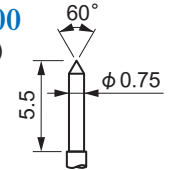
4WY10-00
(標準仕様)



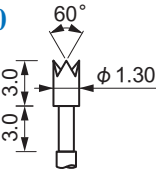
EHY10-00
(標準仕様)



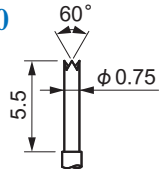
NBY10-00
(カスタム仕様)



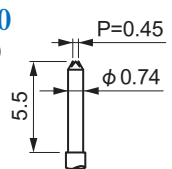
4HY10-00
(カスタム仕様)



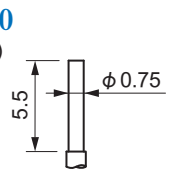
4BY10-00
(カスタム仕様)



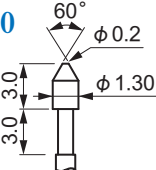
4TY10-00
(カスタム仕様)



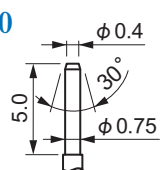
FBY10-00
(カスタム仕様)



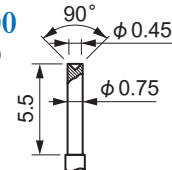
FWY10-00
(カスタム仕様)



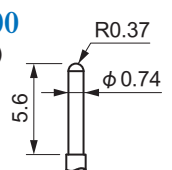
FTY10-00
(カスタム仕様)



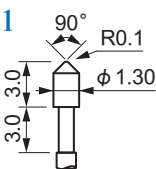
VBY10-00
(カスタム仕様)



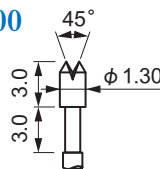
RBG10-00
(カスタム仕様)



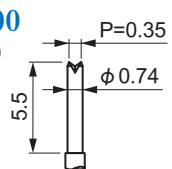
RWY10-01
(カスタム仕様)



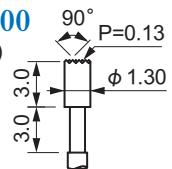
DHY10-00
(カスタム仕様)



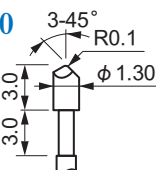
DBY10-00
(カスタム仕様)



MHG10-00
(カスタム仕様)



AHY10-00
(カスタム仕様)



株式会社 **タイセイ** 本社営業

〒369-1593 埼玉県秩父市下吉田6972
TEL.0494-77-1211 / FAX.0494-77-1415

営業 株式会社 **MKTタイセイ**

〒171-0022 東京都豊島区南池袋3-10-8 第1野萩ビル
TEL.03-3982-0029 / FAX.03-3986-1537
Home Page <http://www.mkt-taisei.co.jp/>

tp100-p2-09