

★各部の寸法、バネ圧は豊富なバリエーションを御用意しています。
 ★材質、表面処理、プローブの突出量等のバリエーションも取り揃えております。

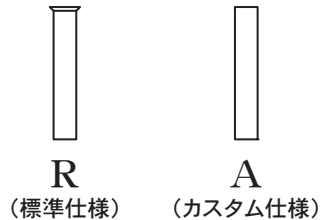
標準仕様

ストローク	1.2 mm	ストレート品は1.5 mm
バネ圧	0.034 N	初期値
	0.064 N	2/3ストローク時
許容電流	1 A	
接触抵抗	350 mΩ	プローブ

標準材質・表面処理

部品名	材質	表面処理
プランジャー	SK	Ni下地 Rhめっき
パイプ	PB	Ni下地 Auめっき
スプリング	SWP	Ni下地 Auめっき
ソケット	PB	Ni下地 Auめっき

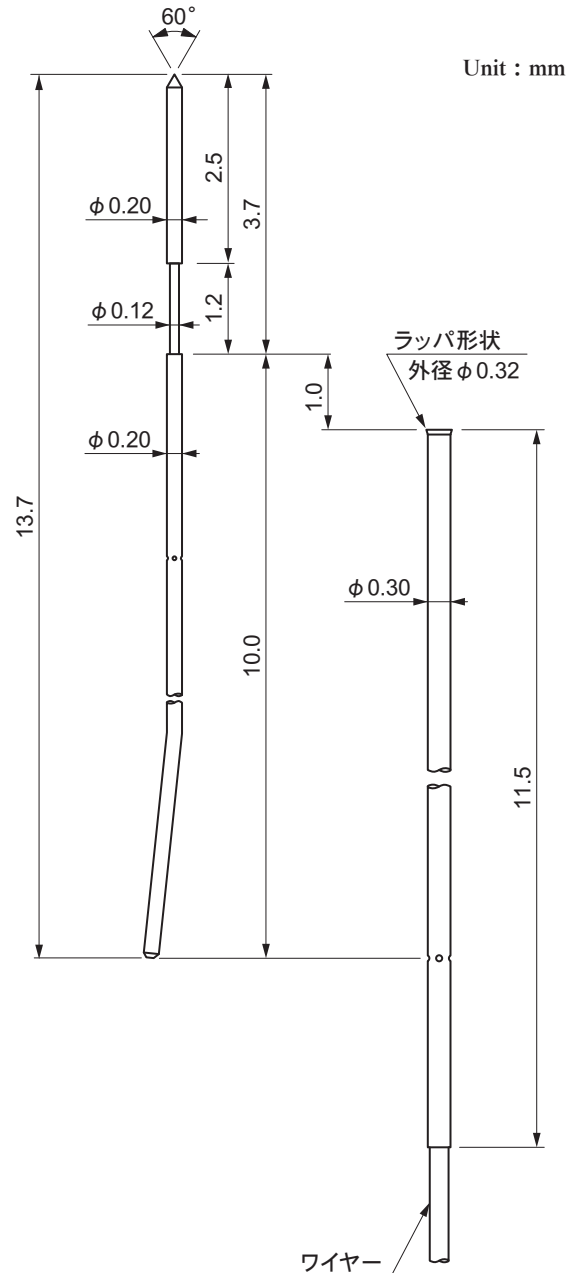
ソケット形状



ソケット製品番号設定

RT020-RR00-※※※

①	②	③	④
①外径形状 ソケット形状参照	②ワイヤー A ワイヤー無し R 赤 G 緑	③シリアルNo. 弊社管理番号	④ワイヤー長さ 単位：mm



●ワイヤー付きの場合ワイヤー長さ、ストリップ長をご指定下さい。
 ●仕様は予告なく変更する場合がございます。

プローブ TP020-NHY01-00

ソケット RT020-RR00



プローブ製品番号設定

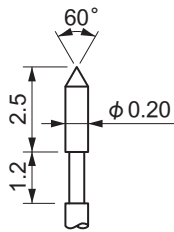
TP020-NHY01-00

①	②	③	④
①プランジャー形状 下記プランジャー形状参照	②プランジャー材質・表面処理 標準仕様 Y SK+Rhめっき カスタム仕様 Z SK+Niめっき C SK+Auめっき X その他	③バネ圧 標準仕様 01 0.064 N	④シリアルNo. 弊社管理番号

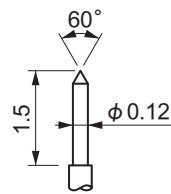
プランジャー形状

Unit : mm

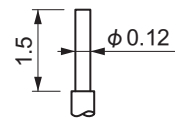
NHY01-00
(標準仕様)



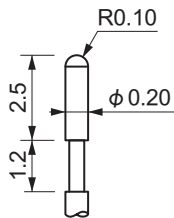
NBY01-00
(標準仕様)



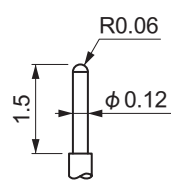
FBY01-00
(標準仕様)



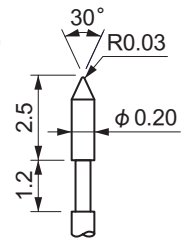
RHY01-00
(標準仕様)



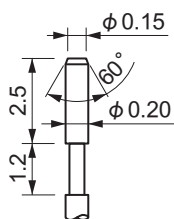
RBV01-01
(標準仕様)



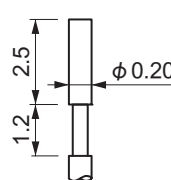
RWY01-00
(カスタム仕様)



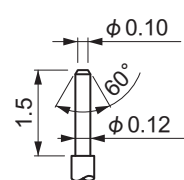
FWY01-00
(カスタム仕様)



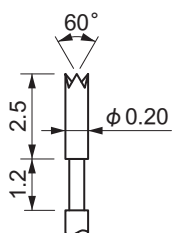
FHY01-00
(カスタム仕様)



FTY01-00
(カスタム仕様)



4HY01-00
(カスタム仕様)



株式会社 **タイセイ** 本社営業

〒369-1593 埼玉県秩父市下吉田6972
TEL.0494-77-1211 / FAX.0494-77-1415

営業 株式会社 **MKTタイセイ**

〒171-0022 東京都豊島区南池袋3-10-8 第1野萩ビル
TEL.03-3982-0029 / FAX.03-3986-1537
Home Page <http://www.mkt-taisei.co.jp/>

tp020-p02-05